



NİSAN

AYLIK FON BÜLTENİ

Vega Portföy – 9 Nisan 2026

0212 395 3118 / info@vegaportfoy.com

Nisanda Odak Noktası Orta Doğu'daki Savaş

31.Mar.26	Önceki İşlem Gününe Göre Değişim	Haftalık Değişim	Aylık Değişim	31.03.2026
BIST100	1.30%	-1.08%	-1.10%	12790.98
BIST30	1.39%	-1.63%	-0.95%	14518.03
Dolar/TL	0.04%	0.27%	1.13%	44.459
Euro/TL	0.82%	-0.20%	0.59%	51.382
Euro/Dolar	0.77%	-0.47%	-0.52%	1.1553
Dolar Endeksi (DXY)	-0.53%	0.76%	0.92%	99.96
Bitcoin/USD	2.35%	-3.25%	-0.08%	68243
Gram Altın	3.53%	4.58%	-7.31%	6671.28
Ons Altın (spot)	3.48%	4.30%	-8.27%	4668.06
Brent Petrol	-9.38%	-0.79%	27.35%	103.66
2-yıllık Tahvil Faizi	-0.18%	0.63%	6.17%	43.77%
ABD 10-yıllık Tahvil Faizi	-0.01%	-0.04%	0.26%	4.32%
S&P 500	2.91%	-0.42%	-4.23%	6528.52

28 Şubat'ta ABD destekli İsrail'in İran'a füze saldırılarıyla başlayan ve Martta karşılıklı saldırılarla finansal piyasalar sert dalgalanırken merkez bankaları temkinli kaldı... İran'ın misilleme olarak ABD'nin bölgedeki askeri üslerine füze ve İHA saldırılarıyla karşılıklı devam eden ve giderek sertleşen hava saldırıları ve İran'ın Hürmüz Boğazını kapatmasıyla tedarik zincirinde duraksamaya sebep oldu. Petrol fiyatlarında sert artışla birlikte ekonomik aktivitede bozulma sinyalleri enflasyonda artış endişelerine dönüşerek, küresel borsalarda sert düşüş, emtia ve değerli metallerde sert dalgalanmalara, öncü ekonomilerin tahvil faizlerinde yükselişe tanık olduk. ABD doları endeksi DXY eşik değer olan 100'ün üzerine geçerek güvenli liman görevi üstlenirken ons altın düştü. ABD-İsrail-İran müzakerelerinde uzlaşma sağlanamaması savaşın uzun soluklu olma ihtimalini ortaya koyarken, Amerikan, Avrupa, İngiltere ve Japonya öncü merkez bankaları ile TCMB politika faizlerini değiştirmediler. Savaşın yarattığı belirsizlikle TCMB nezdindeki uluslararası rezervler 55 milyar dolar eridi.

	Mar.26	
GSYH	4Ç2025	ç/ç %0,4; y/y %3,4
GSYH	2025	y/y %3,6
TÜFE	Şubat	a/a %3,0; y/y %31,5
Yİ-ÜFE	Şubat	a/a %2,4; y/y %27,6
TÜRK-İŞ Açık ve Yoksulluk Sınırı	Mart	a/a %1,3; y/y %38,9
ENAGroup TÜFE (E-TÜFE)	Şubat	a/a %4,0; y/y %54,1
İTO İstanbul TÜFE	Şubat	a/a %3,8; y/y %37,9
İnşaat Maliyet Endeksi	Ocak	a/a %9,9; y/y %25,4
Konut Fiyat Endeksi	Şubat	a/a %1,8; y/y %26,4
Politika Faizi (1 hafta vadeli borç verme)	Aralık	%37,0; -100 baz puan
İşsizlik Oranı	Şubat	%8,5; a/a +%0,3
Geniş Tanımlı İşsizlik Oranı	Şubat	%29,9; a/a +%0,1
Sanayi Üretimi	Ocak	a/a %-2,8; y/y %-1,9
OSD Otomotiv Sektörü Üretimi (arındırılmamış)	Şubat	a/a %16,9; y/y %0,6
İhracat	Şubat	21,0 mlr \$; a/a %3,6; y/y %1,5
İthalat	Şubat	30,1 mlr \$; a/a %4,8; y/y %5,5
Cari İşlemler Dengesi (aylık, 12-aylık)	Ocak	-6,8 mlr \$; -32,9 mlr \$
İSO İmalat PMI (eşik değer 50)	Şubat	49,3; a/a %2,5
Sanayi SAMEKS (eşik değer 50)	Mart	50,7; a/a %-9,1
Reel Kesim Güven Endeksi (eşik 100)	Mart	100,0; a/a %-3,9
İmalat Sektörü KKO	Mart	%73,3; a/a %-0,2
Perakende Satışlar	Ocak	a/a %2,4; y/y %18,8
Hizmet Üretim Endeksi	Ocak	a/a %-0,2; y/y %-0,4
İnşaat Üretim Endeksi	Ocak	a/a %0,9; y/y %8,0
Hizmet SAMEKS (eşik 50)	Mart	48,9; a/a %6,4
Hizmet Sektörü Güven Endeksi (eşik 100)	Mart	113,2; a/a %-0,5
Perakende Ticaret Güven Endeksi (eşik 100)	Mart	113,6; a/a %-2,0
İnşaat Sektörü Güven Endeksi (eşik 100)	Mart	80,6; a/a %-3,9
Tüketici Güven Endeksi (eşik 100)	Mart	85,0; a/a %-0,8
Ekonomik Güven Endeksi (eşik 100)	Mart	97,9; a/a %-2,8
Merkezi Yönetim Bütçe Dengesi (aylık ve 12-aylık toplam)	Şubat	24,4 mlr TL; -1,540 mlr TL
Merkezi Yönetim Borç Stoku	Şubat	14,4 trl TL; a/a %4,4
TCMB Brüt Döviz Rezervleri	19.Mar	177,9 mlr \$; a/a -28,6 mlr \$
Gelecek 12 Ayda Ödenecek Dış Borç	Ocak	225,4 mlr \$; a/a +6,0 mlr \$
Dış Borç Stoku	3Ç2025	564,9 mlr \$; ç/ç +15,5 mlr \$

Türkiye'de aylık fiyat artışları yavaşlıyor... Mart ayında açıklanan verilere göre TÜRK-İŞ açlık ve yoksulluk sınırı aylık %1,3 artışa yavaşladı, gelecek 12 aylık enflasyon beklentileri piyasa katılımcılarında %22,2'ye, reel sektörde %32,9'a ve hane halkında %49,9'a yükseldi. Şubatta aylık fiyat artışları TÜFE'de %3'e, Yİ-ÜFE'de %2,4'e, ENAG TÜFE'de %4'e, İTO İstanbul TÜFE'de %3,8 artışa yavaşladı. Şubatta konut fiyatları aylık %1,8 artışa ve kira fiyatları aylık %3,5 artışa yavaşladı; konut fiyatları reel olarak yıllık %3,9 düşüşe hızlandı.

Türkiye'de ekonomik aktivitede zayıflık sürüyor... Martta kredi kart harcamaları ve kredi hacim artışları yavaşlayarak talep tarafında zayıflığa işaret etti; imalat sektöründe kapasite kullanımı %73,5'e geriledi. Şubatta İSO İmalat PMI 49,3'e yükselerek sektörde daralma yavaşladı, otomotiv sektörü üretimi ve dış ticaret hacmi arttı. Martta tüketici güveninde kötümserlik arttı, perakende ticaret ve hizmet sektörlerinde iyimserlik geriledi, inşaat sektöründe kötümserlik hızlandı. Ocakta inşaat üretimi ve perakende satışlarda aylık artış hızlanırken, sanayi ve hizmet üretimi aylık bazda daraldı. 1Ç2026 imalat sanayi kapasite kullanımı ve SAMEKS göstergeleri ekonomik aktivitede zayıflığın sürdüğüne işaret etti.

FONLAR VE PERFORMANSLARI (%)

Fon Kodu	Fon Adı	2023	2024*	2025	YBB	Son 1 Yıl
VMV	Vega Portföy Mavi Serbest Fon		44,24	51,17	10,05	50,99
VNK	Vega Portföy Anka Serbest Fon		31,72	57,95	8,15	56,15
VPP**	Vega Portföy Parla Serbest (Döviz) Fon				9,98	
VPS**	Vega Portföy Salur Hisse Senedi Serbest (TL) Fon (Hisse Senedi Yoğun Fon)				28,77	

*Kısıt dönemdir. Dönemlik net getiriye ifade eder.

** VPP ve VPS 6 Ocak 2026 tarihinde ihraç edildiği için, YBB getirileri 06.01.2026'dan itibaren dönemsel getirilerdir.

ÖNEMLİ GÖSTERGE GETİRİLERİ (%)

Önemli Göstergeler	2023	2024	2025	YBB	Son 1 Yıl
BİST 30	31,24	31,45	11,54	16,01	37,26
BİST 100	31,96	28,94	14,56	11,24	32,42
USD/TL	57,40	18,92	21,44	3,53	17,56
TLREF	20,52	63,11	54,71	9,83	51,88
BİST-KYD 1 Aylık Gösterge Mevduat TL	28,28	52,18	50,71	8,98	49,02
BİST-KYD 1 Aylık Gösterge Mevduat USD	2,71	1,74	1,82	0,43	1,88
BİST-KYD DİBS 365 GÜN	-6,59	39,63	44,36	3,09	45,36
BİST-KYD- Altın Fiyat Ağırlıklı Ortalama	80,18	51,32	102,39	5,66	75,54

VEGA PORTFÖY MAVİ SERBEST FON

VMV

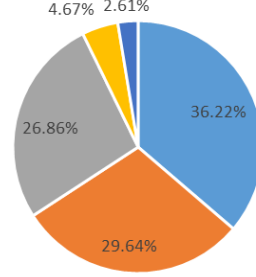
Fon Stratejisi

Fon'un ana yatırım stratejisi hem TL hem de döviz cinsi para ve sermaye piyasası araçlarına, ve finansal işlemlere yatırım yaparak sermaye kazancı sağlamak ve portföy değerini artırmaktır.

Yatırımcı Profili

Yatırımlarını kısa vadelerde Türk lirasında değerlendirmek isteyen yatırımcılar.

Mavi Serbest Fon Varlık Dağılımı



- Takasbank Para Piyasası
- Yatırım Fonları Katılma Payları
- Mevduat (TL)
- Finansman Bonusu
- Diğer

Temel Bilgiler

Kuruluş Tarihi	21.02.2024
İhraç Tarihi	21.03.2024
Kod	VMV
ISIN Kodu	TRYVEGA00028
Yönetim Ücreti (yıllık)	%1+BSMV
En Az Alınabilir Pay Adedi	1
En Az Satılabilir Pay Adedi	1
Stopaj	Gerçek kişi %17,5; Tüzel Kişi %0
Fon Toplam Değeri	6.512.751.572,3
Birim Fiyat	2,397338
Eşik Değer / Kıstas	(%100) BIST-TLREF Türk Lirası Gecelik Referans Faiz Oranı

Alım Satım Esasları

Yatırımcıların BIST Borçlanma Araçları Piyasası'nın açık olduğu günlerde saat 13:30'a kadar verdikleri katılma payı alım talimatları talimatın verilmesini takip eden ilk hesaplamada bulunacak pay fiyatı üzerinden yerine getirilir.

BIST Borçlanma Araçları Piyasası'nın açık olduğu günlerde saat 13:30'dan sonra iletilen talimatlar ise, ilk pay fiyatı hesaplamasından sonra verilmiş olarak kabul edilir ve izleyen hesaplamada bulunan pay fiyatı üzerinden yerine getirilir.

BIST Borçlanma Araçları Piyasası'nın kapalı olduğu günlerde iletilen talimatlar, izleyen ilk iş günü yapılacak ilk hesaplamada bulunacak pay fiyatı üzerinden gerçekleştirilir.

Yurt içi piyasalarda yarım gün tatil olması durumunda, gerçekleşme valörü yarım güne denk gelen talimatlar, izleyen ilk iş günü gerçekleştirilir.

Yatırımcıların BIST Borçlanma Araçları Piyasası'nın açık olduğu günlerde saat 13:30'a kadar verdikleri katılma payı satım talimatları talimatın verilmesini takip eden ilk hesaplamada bulunacak pay fiyatı üzerinden yerine getirilir.

BIST Borçlanma Araçları Piyasası'nın açık olduğu günlerde saat 13:30'dan sonra iletilen talimatlar ise, ilk fiyat hesaplanmasından sonra verilmiş olarak kabul edilir ve izleyen hesaplamada bulunan pay fiyatı üzerinden yerine getirilir.

BIST Borçlanma Araçları Piyasası'nın kapalı olduğu günlerde iletilen talimatlar izleyen ilk iş günü yapılacak ilk hesaplamada bulunacak pay fiyatı üzerinden gerçekleştirilir.

Risk Değeri

1	2	3	4	5	6	7
---	---	---	---	---	---	---

Fon ve Karşılaştırma Ölçütü Getirisi (%)

	2023	2024*	2025	YBB	Son 1 Yıl
VMV		44,24	51,17	10,05	50,99
Fon Eşik Değer / Kıstas		63,11	54,71	9,83	51,88

*Fon 21 Mart 2024 tarihinde ihraç edildiğinden getiri dönemsel hesaplanmıştır.

VEGA PORTFÖY ANKA SERBEST FON

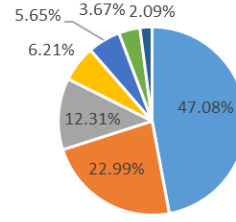
VNK

Fon Stratejisi

Fon'un ana yatırım stratejisi hem TL hem de döviz cinsi para ve sermaye piyasası araçlarına, ve finansal işlemlere yatırım yaparak sermaye kazancı sağlamak ve portföy değerini artırmaktır.

Yatırımcı Profili

Yatırımlarını kısa vadelerde Türk lirasında değerlendirmek isteyen yatırımcılar.

Anka Serbest Fon Varlık Dağılımı

- Yatırım Fonları Katılma Payları
- Vadeli İşlemler Nakit Teminatları
- Yabancı Hisse Senedi
- Hisse Senedi
- Kıymetli Madenler
- Takasbank Para Piyasası
- Diğer

Temel Bilgiler

Kuruluş Tarihi	21.02.2024
İhraç Tarihi	06.05.2024
Kod	VNK
ISIN Kodu	TRYVEGA00010
Yönetim Ücreti (yıllık)	%2+BSMV
En Az Alınabilir Pay Adedi	1
En Az Satılabilir Pay Adedi	1
Stopaj	Gerçek kişi %17,5; Tüzel Kişi %0
Fon Büyüklük	7.357.540.604,89
Birim Fiyat	2,25399
Eşik Değer / Kıstas	(%100) BIST-TLREF Türk Lirası Gecelik Referans Faiz Oranı

Alım Satım Esasları

Yatırımcıların BIST Borçlanma Araçları Piyasası'nın açık olduğu günlerde saat 13:30'a kadar verdikleri katılma payı alım talimatları talimatın verilmesini takip eden ilk hesaplamada bulunacak pay fiyatı üzerinden yerine getirilir.

BIST Borçlanma Araçları Piyasası'nın açık olduğu günlerde saat 13:30'dan sonra iletilen talimatlar ise, ilk pay fiyatı hesaplamasından sonra verilmiş olarak kabul edilir ve izleyen hesaplamada bulunan pay fiyatı üzerinden yerine getirilir.

BIST Borçlanma Araçları Piyasası'nın kapalı olduğu günlerde iletilen talimatlar, izleyen ilk iş günü yapılacak ilk hesaplamada bulunacak pay fiyatı üzerinden gerçekleştirilir.

Yurt içi piyasalarda yarım gün tatil olması durumunda, gerçekleşme valörü yarım güne denk gelen talimatlar, izleyen ilk iş günü gerçekleştirilir.

Yatırımcıların BIST Borçlanma Araçları Piyasası'nın açık olduğu günlerde saat 13:30'a kadar verdikleri katılma payı satım talimatları talimatın verilmesini takip eden ilk hesaplamada bulunacak pay fiyatı üzerinden yerine getirilir.

BIST Borçlanma Araçları Piyasası'nın açık olduğu günlerde saat 13:30'dan sonra iletilen talimatlar ise, ilk fiyat hesaplanmasından sonra verilmiş olarak kabul edilir ve izleyen hesaplamada bulunan pay fiyatı üzerinden yerine getirilir.

BIST Borçlanma Araçları Piyasası'nın kapalı olduğu günlerde iletilen talimatlar izleyen ilk iş günü yapılacak ilk hesaplamada bulunacak pay fiyatı üzerinden gerçekleştirilir.

Risk Değeri

1	2	3	4	5	6	7
---	---	---	---	---	---	---

Fon ve Karşılaştırma Ölçütü Getirisi(%)

	2023	2024*	2025	YBB	Son 1 Yıl
VNK		31,72	57,95	8,15	56,15
Fon Eşik Değer / Kıstas		63,11	54,71	9,83	51,88

*Fon 6 Mayıs 2024 tarihinde ihraç edildiğinden getiri dönemsel hesaplanmıştır.

VEGA PORTFÖY PARLA SERBEST (DÖVİZ) FON

VPP

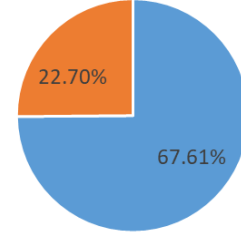
Fon Stratejisi

Fon'un yatırım stratejisi, Türkiye ve Dünya para ve sermaye piyasalarında işlem gören ortaklık payları, tahvil, bono, vadeli işlem, opsiyon ve her türlü yapılandırılmış ürün kullanılarak Amerikan Doları bazında azami getiriyi elde etmektir.

Yatırımcı Profili

Fon katılma paylarını yalnızca sermaye piyasası mevzuatında tanımlanan nitelikli yatırımcılar satın alabilmektedir.

Parla Serbest (Döviz) Fon Varlık Dağılımı



Temel Bilgiler

Kuruluş Tarihi	5.12.2025
İhraç Tarihi	2.01.2026
Kod	VPP
ISIN Kodu	TRYVEGA00044
Yönetim Ücreti (yıllık)	%2+BSMV
En Az Alınabilir Pay Adedi	10.000
En Az Satılabilir Pay Adedi	10.000
Stopaj	Gerçek kişi %17,5; Tüzel Kişi %0
Fon Büyüklük	948.721.632,17
Birim Fiyat	47,275086
Eşik Değer / Kıstas	BIST-KYD 1 AYLIK USD MEVDUAT USD ENDEKSİ

Risk Değeri

A Grubu TL Cinsi Paylar İçin

1	2	3	4	5	6	7
---	---	---	---	---	---	---

B Grubu ABD Doları Cinsi Paylar İçin

1	2	3	4	5	6	7
---	---	---	---	---	---	---

Alım Satım Esasları

Fon katılma payları günlük olarak alınıp satılır. Fon katılma payları A Grubu ve B Grubu olarak iki pay grubuna ayrılmıştır. A Grubu fon katılma paylarının birim pay değeri Türk Lirası cinsinden, B Grubu fon katılma paylarının birim pay değeri ise Amerikan Doları (USD) cinsinden hesaplanır ve ilan edilir. B Grubu payların Amerikan Doları (USD) cinsinden değerinin hesaplanmasında; ilgili gün için TCMB tarafından saat 15:30'da ilan edilen gösterge niteliğindeki Amerikan Doları (USD) döviz alış kuru esas alınır. Yurtiçi piyasalarda yarım gün tatil olması durumunda en son ilan edilen kur üzerinden hesaplama yapılır. Yatırımcıların her iş günü saat 13:30'a kadar verdikleri katılma payı alım talimatları talimatın verilmesini takip eden ilk hesaplamada bulunacak pay fiyatı üzerinden yerine getirilir. Saat 13:30 sonrasında iletilen talimatlar ise, ilk pay fiyatı hesaplamasından sonra verilmiş olarak kabul edilir ve izleyen hesaplamada bulunan pay fiyatı üzerinden yerine getirilir. Yatırımcıların her iş günü saat 13:30'a kadar verdikleri katılma payı satım talimatları talimatın verilmesini takip eden ilk hesaplamada bulunacak pay üzerinden olmak üzere talimatın verilmesini takip eden üçüncü işlem gününde gerçekleştirilir. Her iş günü saat 13:30'dan sonra ilettikleri katılma payı satım talimatları ise ilk hesaplama tarihinden sonra verilmiş kabul edilir ve izleyen hesaplamada bulunan pay fiyatı üzerinden olmak üzere talimatın verilmesini takip eden dördüncü işlem gününde gerçekleştirilir. A Grubu Alım talimatının karşılığında tahsil edilen tutar o gün için yatırımcı adına nemalandırılmak suretiyle, belirlenen esaslar çerçevesinde, katılma payı alımında kullanılır. B Grubu katılma paylarının alım talimatının karşılığında tahsil edilen tutar nemalandırılmaz. TEFAŞ'ta gerçekleşen işlemlerde ise nemalandırmada dağıtıcı kuruluş tarafından belirlenecek olan yatırım aracı kullanılır.

Fon ve Karşılaştırma Ölçütü Getirisi (%)

	2023	2024	2025	YBB	Son 1 Yıl
VPP				9,98	
Fon Eşik Değer / Kıstas					

VEGA PORTFÖY SALUR HİSSE SENEDİ SERBEST (TL) FON (HİSSE SENEDİ YOĞUN FON)

VPS

Fon Stratejisi

Fon'un yatırım stratejisi, en az %80'i devamlı olarak BİAŞ'da işlem gören ortaklık paylarına ve bu paylardan oluşan endeksleri takip etmek üzere kurulan borsa yatırım fonları katılma paylarına yatırarak TL bazında azami getiriyi elde etmektir.

Yatırımcı Profili

Fon katılma paylarını yalnızca sermaye piyasası mevzuatında tanımlanan nitelikli yatırımcılar satın alabilmektedir.

Temel Bilgiler

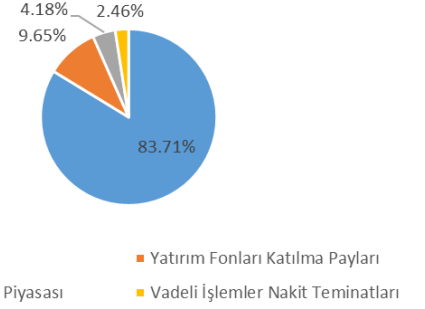
Kuruluş Tarihi	21.11.2025
İhraç Tarihi	02.01.2026
Kod	VPS
ISIN Kodu	TRYVEGA00036
Yönetim Ücreti (yıllık)	%3,5+BSMV
En Az Alınabilir Pay Adedi	1
En Az Satılabilir Pay Adedi	1
Stopaj	Gerçek kişi %17,5; Tüzel Kişi %0
Fon Büyüklük	3.225.645.845,58
Birim Fiyat	1,309145
Eşik Değer / Kıstas	%90 BIST 100 Getiri Endeksi + %10 KYD ON Repo Brüt Endeksi'dir.

Risk Değeri

1	2	3	4	5	6	7
---	---	---	---	---	---	---

Fon ve Karşılaştırma Ölçütü Getirisi (%)

	2023	2024	2025	YBB	Son 1 Yıl
VPS				28,77	
Fon Eşik Değer / Kıstas					

Salur Hisse Senedi Serbest (TL) Fon (Hisse Senedi Yoğun Fon) Varlık Dağılımı**Alım Satım Esasları**

Fon katılma payları günlük olarak alınıp satılır. Yatırımcıların BIST Pay Piyasası'nın açık olduğu günlerde saat 13:30'a kadar verdikleri katılma payı alım talimatları talimatın verilmesini takip eden ilk hesaplamada bulunacak pay fiyatı üzerinden yerine getirilir.

BIST Pay Piyasası'nın açık olduğu günlerde saat 13:30'dan sonra iletilen talimatlar ise, ilk pay fiyatı hesaplamasından sonra verilmiş olarak kabul edilir ve izleyen hesaplamada bulunan pay fiyatı üzerinden yerine getirilir.

BIST Pay Piyasası'nın kapalı olduğu günlerde iletilen talimatlar, izleyen ilk iş günü yapılacak ilk hesaplamada bulunacak pay fiyatı üzerinden gerçekleştirilir.

Yurt içi piyasalarda yarım gün tatil olması durumunda, gerçekleşme valörü yarım güne denk gelen talimatlar, izleyen ilk iş günü gerçekleştirilir.

Yatırımcıların BIST Pay Piyasası'nın açık olduğu günlerde saat 13:30'a kadar verdikleri katılma payı satım talimatları talimatın verilmesini takip eden ilk hesaplamada bulunacak pay fiyatı üzerinden yerine getirilir.

BIST Pay Piyasası'nın açık olduğu günlerde saat 13:30'dan sonra iletilen talimatlar ise, ilk fiyat hesaplanmasından sonra verilmiş olarak kabul edilir ve izleyen hesaplamada bulunan pay fiyatı üzerinden yerine getirilir.

BIST Borçlanma Araçları Piyasası'nın kapalı olduğu günlerde iletilen talimatlar izleyen ilk iş günü yapılacak ilk hesaplamada bulunacak pay fiyatı üzerinden gerçekleştirilir.

YASAL UYARI

Dışarıdan Temin Edilen Verilere İlişkin Yasal Uyarı

Bu bültende/e-postada yer alan her türlü fiyat, veri ve bilgi; kamu kuruluşları, sivil toplum örgütleri ve diğer piyasa koşullarına göre güvenilir olduğuna inanılan kaynaklardan temin edilmekte olup, bu bilgilerin tam ve eksiksiz şekilde doğru olduğu anlamına gelmemektedir. Bu bültende yer alan verilerle okuyuculara tarafsız genel bilgiler sunulmaktadır. Bu kaynaklardan temin edilen fiyat, veri ve bilginin kullanılması sebebiyle ortaya çıkabilecek zararlardan Vega Portföy Yönetimi A.Ş. sorumlu değildir.

Yatırım Tavsiyesi Olmadığına Dair Yasal Uyarı

Bu raporda/e-postada yer alan bilgi, analiz ve yorumlar yatırım danışmanlığı ve/veya yönlendirici ve taraflı bir nitelik taşımayıp okuyucuya dürüst ve objektif bakış açısıyla genel bir bilgilendirme yapılmaktadır. Bu raporda yer alan analiz, tavsiye ve yorumlar mali durumunuza, risk ve getiri tercihlerinize uygun olmayabilir. Bu nedenle, sadece burada yer alan bilgilere dayanarak yatırım kararı verilmesi beklentilerinize uygun sonuçlar doğurmayabilir. Burada yer alan bilgi, analiz ve yorumlara dayanılarak yapılacak yatırımların ve işlemlerin sonuçlarından ve oluşacak mali kayıplardan Vega Portföy Yönetimi A.Ş. sorumlu değildir.