



ŞUBAT

AYLIK FON BÜLTENİ

Vega Portföy – 6 Şubat 2026

0212 395 3118 / info@vegaportfoy.com

Şubatta Piyasalarda Dalgalanma Ön Plana Çıkıyor

| 30.Oca.26 | Önceki İşlem Gününe Göre Değişim | Haftalık Değişim | Aylık Değişim | 30.01.2026 |
|----------------------------|----------------------------------|------------------|---------------|------------|
| BIST100 | 0.05% | 6.51% | 23.33% | 13838.29 |
| BIST30 | -0.25% | 6.53% | 23.97% | 15127.98 |
| Dolar/TL | 0.14% | 0.28% | 1.28% | 43.490 |
| Euro/TL | -0.92% | 0.45% | 2.17% | 51.570 |
| Euro/Dolar | -0.83% | 0.85% | 1.29% | 1.1900 |
| Dolar Endeksi (DXY) | 0.29% | -1.07% | -1.71% | 96.56 |
| Bitcoin/USD | -0.53% | -6.03% | -4.87% | 84115 |
| Gram Altın | -9.24% | -2.18% | 13.60% | 6804.38 |
| Ons Altın (spot) | -8.95% | -1.87% | 12.78% | 4894.23 |
| Brent Petrol | -0.03% | 6.78% | 14.16% | 70.69 |
| 2-yıllık Tahvil Faizi | 0.11% | -0.16% | -2.60% | 34.61% |
| ABD 10-yıllık Tahvil Faizi | 0.02% | 0.02% | 0.13% | 4.25% |
| S&P 500 | -0.43% | 0.34% | 0.62% | 6939.03 |

Ocakta enflasyon baskısı merkez bankalarının temkinli kalmasına sebep oldu... TCMB, gıda enflasyonu ve enflasyon eğiliminde sınırlı artışa işaret ederek Ocakta politika faizini 100 baz puan sınırlı indirimle %37'ye düşürdü. FED, güçlü ekonomik aktivite, işgücü piyasasında istikrara ve hedefin üzerinde seyreden enflasyona dikkat çekerek politika faizi bandını %3,50-%3,75 ile sabit tuttu. BoJ, politika faizini %0,75 ile sabit bıraktı, enflasyon ve 2025-2026 GSYH tahminlerini yükseltti, faiz artırımlarının süreceğine işaret edildi. Japonya'da seçim belirsizliği, Japon tahvillerinde aralıksız yükseliş ve Japon yeninde aralıksız değer kaybına karşılık BoJ'un döviz piyasasına müdahalesi sonrasında ABD dolarında değer kaybı ons altın ve gümüşte sert artışlara sebep oldu. 10 yıllık Japon tahvillerinde faiz oranları yataya dönerken, Avrupa ve ABD 10 yıllık tahvil faizlerinde yükseliş sürdü. İran'da protestolara karşı Trump'ın İran'a saldırabileceği söylemine rağmen Türkiye ve küresel borsalar yükseldi.

| | Oca.26 | |
|--|---------------|-----------------------------------|
| GSYH | 3Ç2025 | ç/ç %1,1; y/y %3,7 |
| GSYH | 2024 | y/y %3,2 |
| TÜFE | Aralık | a/a %0,9; y/y %30,9 |
| Yİ-ÜFE | Aralık | a/a %0,8; y/y %27,7 |
| TÜRK-İŞ Açlık ve Yoksulluk Sınırı | Ocak | a/a %1,1; y/y %43,0 |
| ENAGroup TÜFE (E-TÜFE) | Aralık | a/a %2,1; y/y %56,1 |
| İTO İstanbul TÜFE | Aralık | a/a %1,2; y/y %37,7 |
| İnşaat Maliyet Endeksi | Kasım | a/a %1,1; y/y %23,9 |
| Konut Fiyat Endeksi | Aralık | a/a %0,2; y/y %29,0 |
| Politika Faizi (1 hafta vadeli borç verme) | Aralık | %37,0; -100 baz puan |
| İşsizlik Oranı | Kasım | %8,5; a/a +%0,1 |
| Geniş Tanımlı İşsizlik Oranı | Kasım | %28,9; a/a +%0,7 |
| Sanayi Üretimi | Kasım | a/a %2,5; y/y %2,4 |
| OSD Otomotiv Sektörü Üretimi (arındırılmamış) | Kasım | a/a %-5,5; y/y %0,7 |
| İhracat | Aralık | 26,4 mlr \$; a/a 17,1, y/y %12,7 |
| İthalat | Kasım | 35,7 mlr \$; a/a %16,9, y/y %10,7 |
| Cari İşlemler Dengesi (aylık, 12-aylık) | Kasım | -4,0 mlr \$; -23,2 mlr \$ |
| İSO İmalat PMI (eşik değer 50) | Aralık | 48,9; a/a +0,9 |
| Sanayi SAMEKS (eşik değer 50) | Ocak | 48,8; a/a -%7,4 |
| Reel Kesim Güven Endeksi (eşik 100) | Ocak | 103; a/a %-0,7 |
| İmalat Sektörü KKO | Ocak | %74,1; a/a %-0,3 |
| Perakende Satışlar | Kasım | a/a %1,5; y/y %14,2 |
| Hizmet Üretim Endeksi | Kasım | a/a %0,2; y/y %4,0 |
| İnşaat Üretim Endeksi | Ekim | a/a %-0,1; y/y %22,3 |
| Hizmet SAMEKS (eşik 50) | Ocak | 54,5; a/a %9,0 |
| Hizmet Sektörü Güven Endeksi (eşik 100) | Ocak | 113,8; a/a %1,3 |
| Perakende Ticaret Güven Endeksi (eşik 100) | Ocak | 112,6; a/a %-2,4 |
| İnşaat Sektörü Güven Endeksi (eşik 100) | Ocak | 85,7; a/a %1,5 |
| Tüketici Güven Endeksi (eşik 100) | Ocak | 83,7; a/a %0,3 |
| Ekonomik Güven Endeksi (eşik 100) | Ocak | 99,4; a/a %0 |
| Merkezi Yönetim Bütçe Dengesi (aylık ve 12-aylık toplam) | Aralık | -528,1 mlr TL; -1,800 mlr TL |
| Merkezi Yönetim Borç Stoku | Aralık | 13,7 trl TL; a/a %2,4 |
| TCMB Brüt Döviz Rezervleri | 16.Oca | 205,6 mlr \$; a/a -4,9 mlr \$ |
| Gelecek 12 Ayda Ödenecek Dış Borç | Ekim | 224,0 mlr \$; a/a -2 mlr \$ |
| Dış Borç Stoku | 3Ç2025 | 564,9 mlr \$; ç/ç +15,5 mlr \$ |

Türkiye'de aylık fiyat artışları Aralıkta yatay kaldı...

Ocakta TÜRK-İŞ açlık ve yoksulluk sınırı aylık %1,1 artışla yatay kaldı. Aralıkta aylık fiyat artışları TÜFE'de %0,9, Yİ-ÜFE'de %0,8, ENAG TÜFE'de %2,1, İTO İstanbul TÜFE'de %1,2 ve mevsimsellikten arındırılmış TÜFE göstergeleri yatay kaldı. Aralıkta konut fiyatları aylık %0,2 artışa yavaşladı, inşaat maliyetleri Kasımda aylık %1,1 ile hafif yükseldi. Ocakta gelecek 12 ay sonrası TÜFE beklentileri piyasa katılımcılarında %22,2'ye ve reel sektörde %32,9'a düştü, hane halkında %52,1'e yükseldi. Kasımda birim değer endeksi ihracatta aylık %0,7 arttı, ithalatta %1,1'lik düşüş maliyet artışında gerilemeye işaret etti.

Türkiye'de ekonomik aktivitede zayıflık sürüyor...

Ocak ayında kredi kart harcamaları ve kredi hacim artışı yavaşladı. Kasımda sanayi üretimi aylık %2,5 büyüdü; Aralıkta İSO İmalat PMI (eşik 50) 48,9'a yükselerek imalat sektöründe daralmanın yavaşladığına işaret etti. Kasımda hizmet üretimi aylık %0,2 büyüdü, inşaat üretimi aylık %0,1 daralmaya yavaşladı. Perakende satışlar Kasımda aylık %1,5 artışa hızlandı. Son çeyrek göstergeleri talep tarafında iyileşmeye işaret etmezken, Ocak ayı öncü göstergeleri de; hizmetler, perakende satışlar ve inşaat üretiminde önemli bir iyileşmeye işaret etmiyor. Kasımda işsizlik oranı %8,5'e yükseldi, geniş tanımlı işsizlik oranı %28,9'a geriledi.

FONLAR VE PERFORMANSLARI (%)

| Fon Kodu | Fon Adı | 2023 | 2024* | 2025 | YBB | Son 1 Yıl |
|----------|---|------|-------|-------|-------|-----------|
| VMV | Vega Portföy Mavi Serbest Fon | | 44,24 | 51,17 | 3,53 | 49,91 |
| VNK | Vega Portföy Anka Serbest Fon | | 31,72 | 57,95 | 10,84 | 67,23 |
| VPP | Vega Portföy Parla Serbest (Döviz) Fon | | | | 4,01 | |
| VPS | Vega Portföy Salur Hisse Senedi Serbest (TL) Fon (Hisse Senedi Yoğun Fon) | | | | 17,10 | |

*Kıst dönemdir. Dönemlik net getiriyi ifade eder.

ÖNEMLİ GÖSTERGE GETİRİLERİ (%)

| Önemli Göstergeler | 2023 | 2024 | 2025 | YBB | Son 1 Yıl |
|--|-------|-------|--------|-------|-----------|
| BİST 30 | 31,24 | 31,45 | 11,54 | 20,89 | 34,89 |
| BİST 100 | 31,96 | 28,94 | 14,56 | 20,35 | 37,26 |
| USD/TL | 57,40 | 18,92 | 21,44 | 1,07 | 21,33 |
| TLREF | 20,52 | 63,11 | 54,71 | 3,02 | 53,75 |
| BİST-KYD 1 Aylık Gösterge Mevduat TL | 28,28 | 52,18 | 50,71 | 2,57 | 50,04 |
| BİST-KYD 1 Aylık Gösterge Mevduat USD | 2,71 | 1,74 | 1,82 | 0,14 | 1,87 |
| BİST-KYD DİBS 365 GÜN | -6,59 | 39,63 | 44,36 | 4,32 | 44,49 |
| BİST-KYD- Altın Fiyat Ağırlıklı Ortalama | 80,18 | 51,32 | 102,39 | 16,40 | 129,32 |

VEGA PORTFÖY MAVİ SERBEST FON

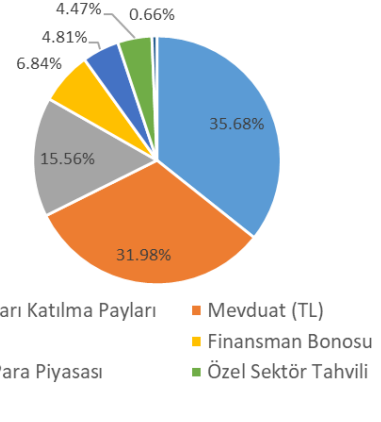
VMV

Fon Stratejisi

Fon'un ana yatırım stratejisi hem TL hem de döviz cinsi para ve sermaye piyasası araçlarına, ve finansal işlemlere yatırım yaparak sermaye kazancı sağlamak ve portföy değerini artırmaktır.

Yatırımcı Profili

Yatırımlarını kısa vadelerde Türk lirasında değerlendirmek isteyen yatırımcılar.

Mavi Serbest Fon Varlık Dağılımı**Temel Bilgiler**

| | |
|-----------------------------|---|
| Kuruluş Tarihi | 21.02.2024 |
| İhraç Tarihi | 21.03.2024 |
| Kod | VMV |
| ISIN Kodu | TRYVEGA00028 |
| Yönetim Ücreti (yıllık) | %1+BSMV |
| En Az Alınabilir Pay Adedi | 1 |
| En Az Satılabilir Pay Adedi | 1 |
| Stopaj | Gerçek kişi %17,5; Tüzel Kişi %0 |
| Fon Toplam Değeri | 5.367.728.297,23 |
| Birim Fiyat | 2,259624 |
| Eşik Değer / Kıstas | (%100) BIST-TLREF Türk Lirası Gecelik Referans Faiz Oranı |

Alım Satım Esasları

Yatırımcıların BIST Borçlanma Araçları Piyasası'nın açık olduğu günlerde saat 13:30'a kadar verdikleri katılma payı alım talimatları talimatın verilmesini takip eden ilk hesaplamada bulunacak pay fiyatı üzerinden yerine getirilir.

BIST Borçlanma Araçları Piyasası'nın açık olduğu günlerde saat 13:30'dan sonra iletilen talimatlar ise, ilk pay fiyatı hesaplamasından sonra verilmiş olarak kabul edilir ve izleyen hesaplamada bulunan pay fiyatı üzerinden yerine getirilir.

BIST Borçlanma Araçları Piyasası'nın kapalı olduğu günlerde iletilen talimatlar, izleyen ilk iş günü yapılacak ilk hesaplamada bulunacak pay fiyatı üzerinden gerçekleştirilir.

Yurt içi piyasalarda yarım gün tatil olması durumunda, gerçekleşme valörü yarım güne denk gelen talimatlar, izleyen ilk iş günü gerçekleştirilir.

Yatırımcıların BIST Borçlanma Araçları Piyasası'nın açık olduğu günlerde saat 13:30'a kadar verdikleri katılma payı satım talimatları talimatın verilmesini takip eden ilk hesaplamada bulunacak pay fiyatı üzerinden yerine getirilir.

BIST Borçlanma Araçları Piyasası'nın açık olduğu günlerde saat 13:30'dan sonra iletilen talimatlar ise, ilk fiyat hesaplanmasından sonra verilmiş olarak kabul edilir ve izleyen hesaplamada bulunan pay fiyatı üzerinden yerine getirilir.

BIST Borçlanma Araçları Piyasası'nın kapalı olduğu günlerde iletilen talimatlar izleyen ilk iş günü yapılacak ilk hesaplamada bulunacak pay fiyatı üzerinden gerçekleştirilir.

Risk Değeri

| | | | | | | |
|---|---|---|---|---|---|---|
| 1 | 2 | 3 | 4 | 5 | 6 | 7 |
|---|---|---|---|---|---|---|

Fon ve Karşılaştırma Ölçütü Getirisi (%)

| | 2023 | 2024* | 2025 | YBB | Son 1 Yıl |
|-------------------------|------|-------|-------|------|-----------|
| VMV | | 44,24 | 51,17 | 3,53 | 49,91 |
| Fon Eşik Değer / Kıstas | | 63,11 | 54,71 | 3,02 | 53,75 |

*Fon 21 Mart 2024 tarihinde ihraç edildiğinden getiri dönemsel hesaplanmıştır.

VEGA PORTFÖY ANKA SERBEST FON

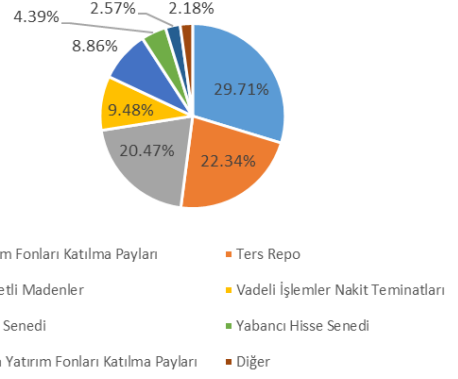
VNK

Fon Stratejisi

Fon'un ana yatırım stratejisi hem TL hem de döviz cinsi para ve sermaye piyasası araçlarına, ve finansal işlemlere yatırım yaparak sermaye kazancı sağlamak ve portföy değerini artırmaktır.

Yatırımcı Profili

Yatırımlarını kısa vadelerde Türk lirasında değerlendirmek isteyen yatırımcılar.

Anka Serbest Fon Varlık Dağılımı**Temel Bilgiler**

| | |
|-----------------------------|---|
| Kuruluş Tarihi | 21.02.2024 |
| İhraç Tarihi | 06.05.2024 |
| Kod | VNK |
| ISIN Kodu | TRYVEGA00010 |
| Yönetim Ücreti (yıllık) | %2+BSMV |
| En Az Alınabilir Pay Adedi | 1 |
| En Az Satılabilir Pay Adedi | 1 |
| Stopaj | Gerçek kişi %17,5; Tüzel Kişi %0 |
| Fon Büyüklük | 8.682.898.133,17 |
| Birim Fiyat | 2,257932 |
| Eşik Değer / Kıstas | (%100) BIST-TLREF Türk Lirası Gecelik Referans Faiz Oranı |
| | |

Risk Değeri

| | | | | | | |
|---|---|---|---|---|---|---|
| 1 | 2 | 3 | 4 | 5 | 6 | 7 |
|---|---|---|---|---|---|---|

Fon ve Karşılaştırma Ölçütü Getirisi(%)

| | 2023 | 2024* | 2025 | YBB | Son 1 Yıl |
|-------------------------|------|-------|-------|-------|-----------|
| VNK | | 31,72 | 57,95 | 10,84 | 67,23 |
| Fon Eşik Değer / Kıstas | | 63,11 | 54,71 | 3,02 | 53,75 |

*Fon 6 Mayıs 2024 tarihinde ihraç edildiğinden getiri dönemsel hesaplanmıştır.

Alım Satım Esasları

Yatırımcıların BIST Borçlanma Araçları Piyasası'nın açık olduğu günlerde saat 13:30'a kadar verdikleri katılma payı alım talimatları talimatın verilmesini takip eden ilk hesaplamada bulunacak pay fiyatı üzerinden yerine getirilir.

BIST Borçlanma Araçları Piyasası'nın açık olduğu günlerde saat 13:30'dan sonra iletilen talimatlar ise, ilk pay fiyatı hesaplamasından sonra verilmiş olarak kabul edilir ve izleyen hesaplamada bulunan pay fiyatı üzerinden yerine getirilir.

BIST Borçlanma Araçları Piyasası'nın kapalı olduğu günlerde iletilen talimatlar, izleyen ilk iş günü yapılacak ilk hesaplamada bulunacak pay fiyatı üzerinden gerçekleştirilir.

Yurt içi piyasalarda yarım gün tatil olması durumunda, gerçekleşme valörü yarım güne denk gelen talimatlar, izleyen ilk iş günü gerçekleştirilir.

Yatırımcıların BIST Borçlanma Araçları Piyasası'nın açık olduğu günlerde saat 13:30'a kadar verdikleri katılma payı satım talimatları talimatın verilmesini takip eden ilk hesaplamada bulunacak pay fiyatı üzerinden yerine getirilir.

BIST Borçlanma Araçları Piyasası'nın açık olduğu günlerde saat 13:30'dan sonra iletilen talimatlar ise, ilk fiyat hesaplanmasından sonra verilmiş olarak kabul edilir ve izleyen hesaplamada bulunan pay fiyatı üzerinden yerine getirilir.

BIST Borçlanma Araçları Piyasası'nın kapalı olduğu günlerde iletilen talimatlar izleyen ilk iş günü yapılacak ilk hesaplamada bulunacak pay fiyatı üzerinden gerçekleştirilir.

VEGA PORTFÖY PARLA SERBEST (DÖVİZ) FON

VPP

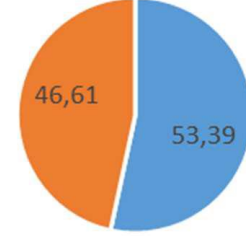
Fon Stratejisi

Fon'un yatırım stratejisi, Türkiye ve Dünya para ve sermaye piyasalarında işlem gören ortaklık payları, tahvil, bono, vadeli işlem, opsiyon ve her türlü yapılandırılmış ürün kullanılarak Amerikan Doları bazında azami getiriyi elde etmektir.

Yatırımcı Profili

Fon katılma paylarını yalnızca sermaye piyasası mevzuatında tanımlanan nitelikli yatırımcılar satın alabilmektedir.

Portföy Dağılımı



■ Döviz Mevduat ■ Viop Nakit Teminatlar ■

Temel Bilgiler

| | |
|-----------------------------|--|
| Kuruluş Tarihi | 5.12.2025 |
| İhraç Tarihi | 2.01.2026 |
| Kod | VPP |
| ISIN Kodu | TRYVEGA00044 |
| Yönetim Ücreti (yıllık) | %2+BSMV |
| En Az Alınabilir Pay Adedi | 10.000 |
| En Az Satılabilir Pay Adedi | 10.000 |
| Stopaj | Gerçek kişi %17,5; Tüzel Kişi %0 |
| Fon Büyüklük | 493.990.646,89 |
| Birim Fiyat | 44,489782 |
| Eşik Değer / Kıstas | BIST-KYD 1 AYLİK USD MEVDUAT USD ENDEKSİ |

Risk Değeri

A Grubu TL Cinsi Paylar İçin

| | | | | | | |
|---|---|---|---|---|---|---|
| 1 | 2 | 3 | 4 | 5 | 6 | 7 |
|---|---|---|---|---|---|---|

B Grubu ABD Doları Cinsi Paylar İçin

| | | | | | | |
|---|---|---|---|---|---|---|
| 1 | 2 | 3 | 4 | 5 | 6 | 7 |
|---|---|---|---|---|---|---|

Alım Satım Esasları

Fon katılma payları günlük olarak alınıp satılır. Fon katılma payları A Grubu ve B Grubu olarak iki pay grubuna ayrılmıştır. A Grubu fon katılma paylarının birim pay değeri Türk Lirası cinsinden, B Grubu fon katılma paylarının birim pay değeri ise Amerikan Doları (USD) cinsinden hesaplanır ve ilan edilir. B Grubu payların Amerikan Doları (USD) cinsinden değerinin hesaplanmasında; ilgili gün için TCMB tarafından saat 15:30'da ilan edilen gösterge niteliğindeki Amerikan Doları (USD) döviz alış kuru esas alınır. Yurtiçi piyasalarda yarım gün tatil olması durumunda en son ilan edilen kur üzerinden hesaplama yapılır. Yatırımcıların her iş günü saat 13:30'a kadar verdikleri katılma payı alım talimatları talimatın verilmesini takip eden ilk hesaplamada bulunacak pay fiyatı üzerinden yerine getirilir. Saat 13:30 sonrasında iletilen talimatlar ise, ilk pay fiyatı hesaplamasından sonra verilmiş olarak kabul edilir ve izleyen hesaplamada bulunan pay fiyatı üzerinden yerine getirilir. Yatırımcıların her iş günü saat 13:30'a kadar verdikleri katılma payı satım talimatları talimatın verilmesini takip eden ilk hesaplamada bulunacak pay üzerinden olmak üzere talimatın verilmesini takip eden üçüncü işlem gününde gerçekleştirilir. Her işgünü saat 13:30'dan sonra ilettikleri katılma payı satım talimatları ise ilk hesaplama tarihinden sonra verilmiş kabul edilir ve izleyen hesaplamada bulunan pay fiyatı üzerinden olmak üzere talimatın verilmesini takip eden dördüncü işlem gününde gerçekleştirilir. A Grubu Alım talimatının karşılığında tahsil edilen tutar o gün için yatırımcı adına nemalandırılmak suretiyle, belirlenen esaslar çerçevesinde, katılma payı alımında kullanılır. B Grubu katılma paylarının alım talimatının karşılığında tahsil edilen tutar nemalandırılmaz. TEFAS'ta gerçekleşen işlemlerde ise nemalandırmada dağıtıcı kuruluş tarafından belirlenecek olan yatırım aracı kullanılır.

Fon ve Karşılaştırma Ölçütü Getirisi (%)

| | | | | | |
|-------------------------|------|------|------|------|-----------|
| | 2023 | 2024 | 2025 | YBB | Son 1 Yıl |
| VPP | | | | 4,01 | |
| Fon Eşik Değer / Kıstas | | | | | |

VEGA PORTFÖY SALUR HİSSE SENEDİ SERBEST (TL) FON (HİSSE SENEDİ YOĞUN FON)

VPS

Fon Stratejisi

Fon'un yatırım stratejisi, en az %80'i devamlı olarak BİAŞ'da işlem gören ortaklık paylarına ve bu paylardan oluşan endeksleri takip etmek üzere kurulan borsa yatırım fonları katılma paylarına yatırarak TL bazında azami getiriyi elde etmektir.

Yatırımcı Profili

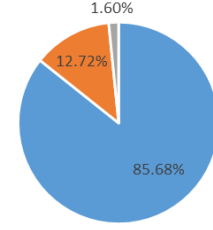
Fon katılma paylarını yalnızca sermaye piyasası mevzuatında tanımlanan nitelikli yatırımcılar satın alabilmektedir.

Temel Bilgiler

| | |
|-----------------------------|---|
| Kuruluş Tarihi | 21.11.2025 |
| İhraç Tarihi | 02.01.2026 |
| Kod | VPS |
| ISIN Kodu | TRYVEGA00036 |
| Yönetim Ücreti (yıllık) | %3,5+BSMV |
| En Az Alınabilir Pay Adedi | 1 |
| En Az Satılabilir Pay Adedi | 1 |
| Stopaj | Gerçek kişi %17,5; Tüzel Kişi %0 |
| Fon Büyüklük | 1.530.823.568,95 |
| Birim Fiyat | 1,186863 |
| Eşik Değer / Kıstas | %90 BIST 100 Getiri Endeksi + %10 KYD ON Repo Brüt Endeksi'dir. |

Risk Değeri

| | | | | | | |
|---|---|---|---|---|---|---|
| 1 | 2 | 3 | 4 | 5 | 6 | 7 |
|---|---|---|---|---|---|---|

Salur Hisse Senedi Serbest (TL) Fon (Hisse Senedi Yoğun Fon) Varlık Dağılımı**Alım Satım Esasları**

Fon katılma payları günlük olarak alınıp satılır. Yatırımcıların BIST Pay Piyasası'nın açık olduğu günlerde saat 13:30'a kadar verdikleri katılma payı alım talimatları talimatın verilmesini takip eden ilk hesaplamada bulunacak pay fiyatı üzerinden yerine getirilir.

BIST Pay Piyasası'nın açık olduğu günlerde saat 13:30'dan sonra iletilen talimatlar ise, ilk pay fiyatı hesaplamasından sonra verilmiş olarak kabul edilir ve izleyen hesaplamada bulunan pay fiyatı üzerinden yerine getirilir.

BIST Pay Piyasası'nın kapalı olduğu günlerde iletilen talimatlar, izleyen ilk iş günü yapılacak ilk hesaplamada bulunacak pay fiyatı üzerinden gerçekleştirilir.

Yurt içi piyasalarda yarım gün tatil olması durumunda, gerçekleşme valörü yarım güne denk gelen talimatlar, izleyen ilk iş günü gerçekleştirilir.

Yatırımcıların BIST Pay Piyasası'nın açık olduğu günlerde saat 13:30'a kadar verdikleri katılma payı satım talimatları talimatın verilmesini takip eden ilk hesaplamada bulunacak pay fiyatı üzerinden yerine getirilir.

BIST Pay Piyasası'nın açık olduğu günlerde saat 13:30'dan sonra iletilen talimatlar ise, ilk fiyat hesaplanmasından sonra verilmiş olarak kabul edilir ve izleyen hesaplamada bulunan pay fiyatı üzerinden yerine getirilir.

BIST Borçlanma Araçları Piyasası'nın kapalı olduğu günlerde iletilen talimatlar izleyen ilk iş günü yapılacak ilk hesaplamada bulunacak pay fiyatı üzerinden gerçekleştirilir.

Fon ve Karşılaştırma Ölçütü Getirisi (%)

| | 2023 | 2024 | 2025 | YBB | Son 1 Yıl |
|-------------------------|------|------|------|-------|-----------|
| VPP | | | | 17,10 | |
| Fon Eşik Değer / Kıstas | | | | | |

YASAL UYARI

Dışarıdan Temin Edilen Verilere İlişkin Yasal Uyarı

Bu bültende/e-postada yer alan her türlü fiyat, veri ve bilgi; kamu kuruluşları, sivil toplum örgütleri ve diğer piyasa koşullarına göre güvenilir olduğuna inanılan kaynaklardan temin edilmekte olup, bu bilgilerin tam ve eksiksiz şekilde doğru olduğu anlamına gelmemektedir. Bu bültende yer alan verilerle okuyuculara tarafsız genel bilgiler sunulmaktadır. Bu kaynaklardan temin edilen fiyat, veri ve bilginin kullanılması sebebiyle ortaya çıkabilecek zararlardan Vega Portföy Yönetimi A.Ş. sorumlu değildir.

Yatırım Tavsiyesi Olmadığına Dair Yasal Uyarı

Bu raporda/e-postada yer alan bilgi, analiz ve yorumlar yatırım danışmanlığı ve/veya yönlendirici ve taraflı bir nitelik taşımayıp okuyucuya dürüst ve objektif bakış açısıyla genel bir bilgilendirme yapılmaktadır. Bu raporda yer alan analiz, tavsiye ve yorumlar mali durumunuza, risk ve getiri tercihlerinize uygun olmayabilir. Bu nedenle, sadece burada yer alan bilgilere dayanarak yatırım kararı verilmesi beklentilerinize uygun sonuçlar doğurmayabilir. Burada yer alan bilgi, analiz ve yorumlara dayanılarak yapılacak yatırımların ve işlemlerin sonuçlarından ve oluşacak mali kayıplardan Vega Portföy Yönetimi A.Ş. sorumlu değildir.