



MART

AYLIK FON BÜLTENİ

Vega Portföy – 4 Mart 2026

0212 395 3118 / info@vegaportfoy.com

Martta Jeopolitik Risklerin Etkilerine Odaklanacağız

27.Şub.26	Önceki İşlem Gününe Göre Değişim	Haftalık Değişim	Aylık Değişim	27.02.2026
BIST100	-1.16%	-1.55%	4.66%	13717.81
BIST30	-0.66%	-0.05%	8.37%	15483.66
Dolar/TL	0.04%	0.23%	1.25%	43.942
Euro/TL	0.08%	0.45%	-0.63%	51.943
Euro/Dolar	0.13%	0.10%	-1.57%	1.1812
Dolar Endeksi (DXY)	-0.06%	-0.19%	1.44%	97.61
Bitcoin/USD	-2.37%	-3.12%	-26.07%	65877
Gram Altın	1.77%	3.48%	3.27%	7449.23
Ons Altın (spot)	1.81%	3.36%	1.91%	5278.93
Brent Petrol	3.04%	1.00%	7.27%	72.48
2-yıllık Tahvil Faizi	0.00%	-0.43%	1.91%	36.21%
ABD 10-yıllık Tahvil Faizi	0.00%	-0.06%	-0.24%	4.00%
S&P 500	-0.43%	-0.44%	-1.43%	6878.88

Küresel ekonomik aktivitenin ve fiyat baskılarının hızlandığı Şubat ayında artan riskler piyasalarda dalgalanmaya sebep oldu... ABD-İran nükleer müzakereleri sürerken Orta Doğu'da artan jeopolitik riskler, ABD'nin bölgeye uçak gemisi göndermesi, ABD'de Yüksek Mahkeme'nin Trump'ın gümrük tarifelerinin "yetki aşımı" olduğunu ileri sürerek iptal etmesine ve buna karşılık Trump tarifeleri daha da artıracığını duyurmasıyla tarife riski tekrar gündeme oturdu. Teknoloji hisselerinde değerlemelerin sorgulanması ve yapay zekaya yönelik yatırım harcamaları tartışmalarıyla Nasdaq borsası Şubatta %3 düştü. Şubat sonunda Pakistan'ın Afganistan'a savaş ilan etmesi ve ABD destekli İsrail-İran savaşının başlamasıyla petrol fiyatları Şubat ayını aylık %7,3, ons altın %1,9, ons gümüş %11 yükselerek kapattı, küresel tahvil faizleri geriledi. Savaşın ne kadar süreceği belirsizken ve küresel fiyat baskıları artarken Mart ayında faiz kararlarını açıklayacak olan Türkiye, Amerikan, Avrupa, İngiltere ve Japonya merkez bankalarının faiz indirme lüksleri yok.

	Şub.26	
GSYH	3Ç2025	ç/ç %1,1; y/y %3,7
GSYH	2024	y/y %3,2
TÜFE	Ocak	a/a %4,8; y/y %30,7
Yİ-ÜFE	Ocak	a/a %2,7; y/y %27,2
TÜRK-İŞ Açık ve Yoksulluk Sınırı	Ocak	a/a %3,6; y/y %41,1
ENAGroup TÜFE (E-TÜFE)	Ocak	a/a %6,3; y/y %53,4
İTO İstanbul TÜFE	Ocak	a/a %4,6; y/y %36,1
İnşaat Maliyet Endeksi	Aralık	a/a %1,2; y/y %24,5
Konut Fiyat Endeksi	Ocak	a/a %3,7; y/y %27,7
Politika Faizi (1 hafta vadeli borç verme)	Aralık	%37,0; -100 baz puan
İşsizlik Oranı	Kasım	%8,1; a/a +%0,3
Geniş Tanımlı İşsizlik Oranı	Kasım	%29,9; a/a +%0,9
Sanayi Üretimi	Aralık	a/a %1,2; y/y %-2,1
OSD Otomotiv Sektörü Üretimi (arındırılmamış)	Ocak	a/a %-20,2; y/y %-5,2
İhracat	Ocak	20,3 mlr \$; a/a %-22,9, y/y %-4,0
İthalat	Ocak	28,7 mlr \$; a/a %-19,7, y/y %0,1
Cari İşlemler Dengesi (aylık, 12-aylık)	Kasım	-7,2 mlr \$; -25,2 mlr \$
İSO İmalat PMI (eşik değer 50)	Ocak	48,1; a/a %-1,6
Sanayi SAMEKS (eşik değer 50)	Şubat	55,8; a/a %13,4
Reel Kesim Güven Endeksi (eşik 100)	Şubat	104,1; a/a %1,1
İmalat Sektörü KKO	Şubat	%73,5; a/a %-0,6
Perakende Satışlar	Aralık	a/a %1,7; y/y %16,3
Hizmet Üretim Endeksi	Aralık	a/a %1,0; y/y %4,2
İnşaat Üretim Endeksi	Aralık	a/a %1,0; y/y %7,5
Hizmet SAMEKS (eşik 50)	Şubat	46,0; a/a %-15,4
Hizmet Sektörü Güven Endeksi (eşik 100)	Şubat	113,8; a/a %0
Perakende Ticaret Güven Endeksi (eşik 100)	Şubat	115,9; a/a %2,9
İnşaat Sektörü Güven Endeksi (eşik 100)	Şubat	83,9; a/a %-2,1
Tüketici Güven Endeksi (eşik 100)	Şubat	85,7; a/a %2,3
Ekonomik Güven Endeksi (eşik 100)	Şubat	100,7; a/a %1,4
Merkezi Yönetim Bütçe Dengesi (aylık ve 12-aylık toplam)	Ocak	-214,5 mlr TL; -1,874 mlr TL
Merkezi Yönetim Borç Stoku	Ocak	14,3 trl TL; a/a %4,4
TCMB Brüt Döviz Rezervleri	20.Şub	206,5 mlr \$; a/a +0,9 mlr \$
Gelecek 12 Ayda Ödenecek Dış Borç	Aralık	225,4 mlr \$; a/a +1,4 mlr \$
Dış Borç Stoku	3Ç2025	564,9 mlr \$; ç/ç +15,5 mlr \$

Türkiye'de aylık fiyat artışları Ocak ayında hızlandı... Şubatta TÜRK-İŞ açık ve yoksulluk sınırı aylık %3,6 artışa hızlandı; Ocakta aylık fiyat artışları TÜFE'de %4,8'e, Yİ-ÜFE'de %2,7'ye, ENAG TÜFE'de %6,3'e, İTO İstanbul TÜFE'de %4,6'ya ve mevsimsellikten arındırılmış TÜFE göstergeleri %2,5 artışa hızlandı. Ocakta konut fiyatları aylık %3,7 ve kiralar aylık %5,3 artışa hızlandı. Şubatta gelecek 12 aylık TÜFE beklentileri piyasa katılımcılarında %22,1'e ve reel sektörde %32,'ye yavaşladı, hane halkında %48,8 ile değişmedi.

Türkiye'de ekonomik aktivitede zayıflık sürdü... Şubatta kredi kart harcamaları ve kredi hacim artışları hızlanarak talep tarafında artışın sürdüğüne işaret etti; imalat sektörü kapasite kullanım oranı %73,5'e geriledi. Ocakta İSO İmalat PMI 48,1'e düşerek sektörde daralma hızlandı, otomotiv sektörü üretimi aylık %20 düştü, dış ticaret hacmi geriledi. Şubatta tüketici güveninde kötümserlik azaldı, perakende ticarete iyimserlik arttı, hizmet sektöründe iyimserlik değişmezken, inşaat sektöründe kötümserlik hızlandı. Aralıkta sanayi üretimi aylık %1,2 artışa yavaşladı, hizmet üretimi ve inşaat üretimi aylık %1 artışa ve perakende satışlar aylık %1,7 artışa hızlandı. Son çeyrek göstergeleri ithalat, perakende satışlar ve hizmet üretiminin GSYH'yi yukarı yönlü desteklediğini, sanayi sektörünün etkisiz kaldığını, ihracatın ise GSYH'yi aşağı yönlü baskıladığını gösterdi.

FONLAR VE PERFORMANSLARI (%)

Fon Kodu	Fon Adı	2023	2024*	2025	YBB	Son 1 Yıl
VMV	Vega Portföy Mavi Serbest Fon		44,24	51,17	6,41	50,05
VNK	Vega Portföy Anka Serbest Fon		31,72	57,95	9,61	62,02
VPP**	Vega Portföy Parla Serbest (Döviz) Fon				7,15	
VPS**	Vega Portföy Salur Hisse Senedi Serbest (TL) Fon (Hisse Senedi Yoğun Fon)				21,74	

*Kısıt dönemdir. Dönemlik net getiriyi ifade eder.

** VPP ve VPS 6 Ocak 2026 tarihinde ihraç edildiği için, YBB getirileri 06.01.2026'dan itibaren dönemsel getirilerdir.

ÖNEMLİ GÖSTERGE GETİRİLERİ (%)

Önemli Göstergeler	2023	2024	2025	YBB	Son 1 Yıl
BİST 30	31,24	31,45	11,54	23,73	41,99
BİST 100	31,96	28,94	14,56	19,30	40,82
USD/TL	57,40	18,92	21,44	2,14	20,44
TLREF	20,52	63,11	54,71	5,97	52,88
BİST-KYD 1 Aylık Gösterge Mevduat TL	28,28	52,18	50,71	5,77	49,92
BİST-KYD 1 Aylık Gösterge Mevduat USD	2,71	1,74	1,82	0,27	1,88
BİST-KYD DİBS 365 GÜN	-6,59	39,63	44,36	5,79	42,98
BİST-KYD- Altın Fiyat Ağırlıklı Ortalama	80,18	51,32	102,39	16,96	114,41

VEGA PORTFÖY MAVİ SERBEST FON

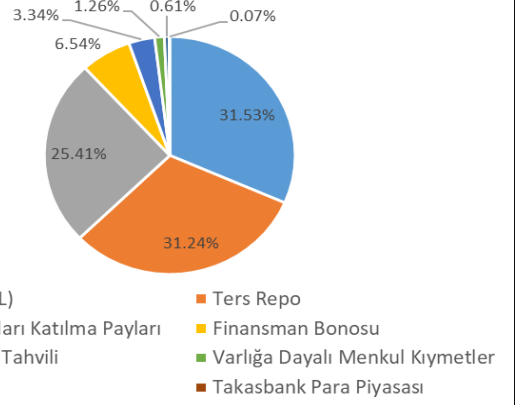
VMV

Fon Stratejisi

Fon'un ana yatırım stratejisi hem TL hem de döviz cinsi para ve sermaye piyasası araçlarına, ve finansal işlemlere yatırım yaparak sermaye kazancı sağlamak ve portföy değerini artırmaktır.

Yatırımcı Profili

Yatırımlarını kısa vadelerde Türk lirasında değerlendirmek isteyen yatırımcılar.

Mavi Serbest Fon Varlık Dağılımı**Temel Bilgiler**

Kuruluş Tarihi	21.02.2024
İhraç Tarihi	21.03.2024
Kod	VMV
ISIN Kodu	TRYVEGA00028
Yönetim Ücreti (yıllık)	%1+BSMV
En Az Alınabilir Pay Adedi	1
En Az Satılabilir Pay Adedi	1
Stopaj	Gerçek kişi %17,5; Tüzel Kişi %0
Fon Toplam Değeri	5.575.967.265,29
Birim Fiyat	2,321088
Eşik Değer / Kıstas	(%100) BIST-TLREF Türk Lirası Gecelik Referans Faiz Oranı

Alım Satım Esasları

Yatırımcıların BIST Borçlanma Araçları Piyasası'nın açık olduğu günlerde saat 13:30'a kadar verdikleri katılma payı alım talimatları talimatın verilmesini takip eden ilk hesaplamada bulunacak pay fiyatı üzerinden yerine getirilir.

BIST Borçlanma Araçları Piyasası'nın açık olduğu günlerde saat 13:30'dan sonra iletilen talimatlar ise, ilk pay fiyatı hesaplamasından sonra verilmiş olarak kabul edilir ve izleyen hesaplamada bulunan pay fiyatı üzerinden yerine getirilir.

BIST Borçlanma Araçları Piyasası'nın kapalı olduğu günlerde iletilen talimatlar, izleyen ilk iş günü yapılacak ilk hesaplamada bulunacak pay fiyatı üzerinden gerçekleştirilir.

Yurt içi piyasalarda yarım gün tatil olması durumunda, gerçekleşme valörü yarım güne denk gelen talimatlar, izleyen ilk iş günü gerçekleştirilir.

Yatırımcıların BIST Borçlanma Araçları Piyasası'nın açık olduğu günlerde saat 13:30'a kadar verdikleri katılma payı satım talimatları talimatın verilmesini takip eden ilk hesaplamada bulunacak pay fiyatı üzerinden yerine getirilir.

BIST Borçlanma Araçları Piyasası'nın açık olduğu günlerde saat 13:30'dan sonra iletilen talimatlar ise, ilk fiyat hesaplanmasından sonra verilmiş olarak kabul edilir ve izleyen hesaplamada bulunan pay fiyatı üzerinden yerine getirilir.

BIST Borçlanma Araçları Piyasası'nın kapalı olduğu günlerde iletilen talimatlar izleyen ilk iş günü yapılacak ilk hesaplamada bulunacak pay fiyatı üzerinden gerçekleştirilir.

Risk Değeri

1	2	3	4	5	6	7
---	---	---	---	---	---	---

Fon ve Karşılaştırma Ölçütü Getirisi (%)

	2023	2024*	2025	YBB	Son 1 Yıl
VMV		44,24	51,17	6,41	50,05
Fon Eşik Değer / Kıstas		63,11	54,71	5,97	52,88

*Fon 21 Mart 2024 tarihinde ihraç edildiğinden getiri dönemsel hesaplanmıştır.

VEGA PORTFÖY ANKA SERBEST FON

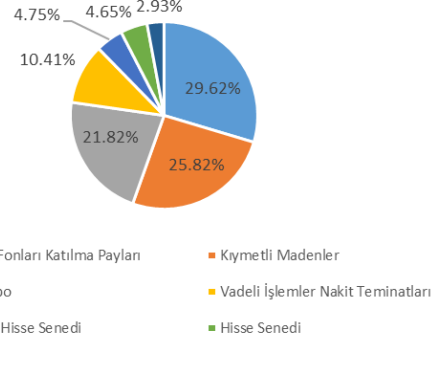
VNK

Fon Stratejisi

Fon'un ana yatırım stratejisi hem TL hem de döviz cinsi para ve sermaye piyasası araçlarına, ve finansal işlemlere yatırım yaparak sermaye kazancı sağlamak ve portföy değerini artırmaktır.

Yatırımcı Profili

Yatırımlarını kısa vadelerde Türk lirasında değerlendirmek isteyen yatırımcılar.

Anka Serbest Fon Varlık Dağılımı**Temel Bilgiler**

Kuruluş Tarihi	21.02.2024
İhraç Tarihi	06.05.2024
Kod	VNK
ISIN Kodu	TRYVEGA00010
Yönetim Ücreti (yıllık)	%2+BSMV
En Az Alınabilir Pay Adedi	1
En Az Satılabilir Pay Adedi	1
Stopaj	Gerçek kişi %17,5; Tüzel Kişi %0
Fon Büyüklük	8.361.211.821,09
Birim Fiyat	2,28567
Eşik Değer / Kıstas	(%100) BIST-TLREF Türk Lirası Gecelik Referans Faiz Oranı

Alım Satım Esasları

Yatırımcıların BIST Borçlanma Araçları Piyasası'nın açık olduğu günlerde saat 13:30'a kadar verdikleri katılma payı alım talimatları talimatın verilmesini takip eden ilk hesaplamada bulunacak pay fiyatı üzerinden yerine getirilir.

BIST Borçlanma Araçları Piyasası'nın açık olduğu günlerde saat 13:30'dan sonra iletilen talimatlar ise, ilk pay fiyatı hesaplamasından sonra verilmiş olarak kabul edilir ve izleyen hesaplamada bulunan pay fiyatı üzerinden yerine getirilir.

BIST Borçlanma Araçları Piyasası'nın kapalı olduğu günlerde iletilen talimatlar, izleyen ilk iş günü yapılacak ilk hesaplamada bulunacak pay fiyatı üzerinden gerçekleştirilir.

Yurt içi piyasalarda yarım gün tatil olması durumunda, gerçekleştirme valörü yarım güne denk gelen talimatlar, izleyen ilk iş günü gerçekleştirilir.

Yatırımcıların BIST Borçlanma Araçları Piyasası'nın açık olduğu günlerde saat 13:30'a kadar verdikleri katılma payı satım talimatları talimatın verilmesini takip eden ilk hesaplamada bulunacak pay fiyatı üzerinden yerine getirilir.

BIST Borçlanma Araçları Piyasası'nın açık olduğu günlerde saat 13:30'dan sonra iletilen talimatlar ise, ilk fiyat hesaplanmasından sonra verilmiş olarak kabul edilir ve izleyen hesaplamada bulunan pay fiyatı üzerinden yerine getirilir.

BIST Borçlanma Araçları Piyasası'nın kapalı olduğu günlerde iletilen talimatlar izleyen ilk iş günü yapılacak ilk hesaplamada bulunacak pay fiyatı üzerinden gerçekleştirilir.

Risk Değeri

1	2	3	4	5	6	7
---	---	---	---	---	---	---

Fon ve Karşılaştırma Ölçütü Getirisi(%)

	2023	2024*	2025	YBB	Son 1 Yıl
VNK		31,72	57,95	9,61	62,02
Fon Eşik Değer / Kıstas		63,11	54,71	5,97	52,88

*Fon 6 Mayıs 2024 tarihinde ihraç edildiğinden getiri dönemsel hesaplanmıştır.

VEGA PORTFÖY PARLA SERBEST (DÖVİZ) FON

VPP

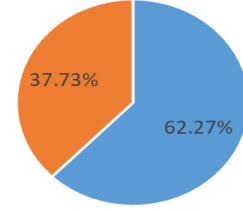
Fon Stratejisi

Fon'un yatırım stratejisi, Türkiye ve Dünya para ve sermaye piyasalarında işlem gören ortaklık payları, tahvil, bono, vadeli işlem, opsiyon ve her türlü yapılandırılmış ürün kullanılarak Amerikan Doları bazında azami getiriyi elde etmektir.

Yatırımcı Profili

Fon katılma paylarını yalnızca sermaye piyasası mevzuatında tanımlanan nitelikli yatırımcılar satın alabilmektedir.

Parla Serbest (Döviz) Fon Varlık Dağılımı



■ Mevduat (Döviz) ■ Vadeli İşlemler Nakit Teminatları

Temel Bilgiler

Kuruluş Tarihi	5.12.2025
İhraç Tarihi	2.01.2026
Kod	VPP
ISIN Kodu	TRYVEGA00044
Yönetim Ücreti (yıllık)	%2+BSMV
En Az Alınabilir Pay Adedi	10.000
En Az Satılabilir Pay Adedi	10.000
Stopaj	Gerçek kişi %17,5; Tüzel Kişi %0
Fon Büyüklük	553.369.057,22
Birim Fiyat	46,152375
Eşik Değer / Kıstas	BIST-KYD 1 AYLık USD MEVDUAT USD ENDEKSİ

Risk Değeri

A Grubu TL Cinsi Paylar İçin

1	2	3	4	5	6	7
---	---	---	---	---	---	---

B Grubu ABD Doları Cinsi Paylar İçin

1	2	3	4	5	6	7
---	---	---	---	---	---	---

Alım Satım Esasları

Fon katılma payları günlük olarak alınıp satılır. Fon katılma payları A Grubu ve B Grubu olarak iki pay grubuna ayrılmıştır. A Grubu fon katılma paylarının birim pay değeri Türk Lirası cinsinden, B Grubu fon katılma paylarının birim pay değeri ise Amerikan Doları (USD) cinsinden hesaplanır ve ilan edilir. B Grubu payların Amerikan Doları (USD) cinsinden değerinin hesaplanmasında; ilgili gün için TCMB tarafından saat 15:30'da ilan edilen gösterge niteliğindeki Amerikan Doları (USD) döviz alış kuru esas alınır. Yurtiçi piyasalarda yarım gün tatil olması durumunda en son ilan edilen kur üzerinden hesaplama yapılır. Yatırımcıların her iş günü saat 13:30'a kadar verdikleri katılma payı alım talimatları talimatın verilmesini takip eden ilk hesaplamada bulunacak pay fiyatı üzerinden yerine getirilir. Saat 13:30 sonrasında iletilen talimatlar ise, ilk pay fiyatı hesaplamasından sonra verilmiş olarak kabul edilir ve izleyen hesaplamada bulunan pay fiyatı üzerinden yerine getirilir. Yatırımcıların her iş günü saat 13:30'a kadar verdikleri katılma payı satım talimatları talimatın verilmesini takip eden ilk hesaplamada bulunacak pay üzerinden olmak üzere talimatın verilmesini takip eden üçüncü işlem gününde gerçekleştirilir. Her iş günü saat 13:30'dan sonra ilettikleri katılma payı satım talimatları ise ilk hesaplama tarihinden sonra verilmiş kabul edilir ve izleyen hesaplamada bulunan pay fiyatı üzerinden olmak üzere talimatın verilmesini takip eden dördüncü işlem gününde gerçekleştirilir. A Grubu Alım talimatının karşılığında tahsil edilen tutar o gün için yatırımcı adına nemalandırılmak suretiyle, belirlenen esaslar çerçevesinde, katılma payı alımında kullanılır. B Grubu katılma paylarının alım talimatının karşılığında tahsil edilen tutar nemalandırılmaz. TEFAS'ta gerçekleşen işlemlerde ise nemalandırmada dağıtıcı kuruluş tarafından belirlenecek olan yatırım aracı kullanılır.

Fon ve Karşılaştırma Ölçütü Getirisi (%)

	2023	2024	2025	YBB	Son 1 Yıl
VPP				7,15	
Fon Eşik Değer / Kıstas					

VEGA PORTFÖY SALUR HİSSE SENEDİ SERBEST (TL) FON (HİSSE SENEDİ YOĞUN FON)

VPS

Fon Stratejisi

Fon'un yatırım stratejisi, en az %80'i devamlı olarak BİAŞ'da işlem gören ortaklık paylarına ve bu paylardan oluşan endeksleri takip etmek üzere kurulan borsa yatırım fonları katılma paylarına yatırarak TL bazında azami getiriye elde etmektir.

Yatırımcı Profili

Fon katılma paylarını yalnızca sermaye piyasası mevzuatında tanımlanan nitelikli yatırımcılar satın alabilmektedir.

Temel Bilgiler

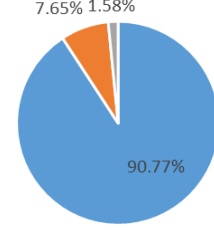
Kuruluş Tarihi	21.11.2025
İhraç Tarihi	02.01.2026
Kod	VPS
ISIN Kodu	TRYVEGA00036
Yönetim Ücreti (yıllık)	%3,5+BSMV
En Az Alınabilir Pay Adedi	1
En Az Satılabilir Pay Adedi	1
Stopaj	Gerçek kişi %17,5; Tüzel Kişi %0
Fon Büyüklük	1.992.909.144,86
Birim Fiyat	1,199222
Eşik Değer / Kıstas	%90 BIST 100 Getiri Endeksi + %10 KYD ON Repo Brüt Endeksi'dir.

Risk Değeri

1	2	3	4	5	6	7
---	---	---	---	---	---	---

Fon ve Karşılaştırma Ölçütü Getirisi (%)

	2023	2024	2025	YBB	Son 1 Yıl
VPP				21,74	
Fon Eşik Değer / Kıstas					

Salur Hisse Senedi Serbest (TL) Fon (Hisse Senedi Yoğun Fon) Varlık Dağılımı**Alım Satım Esasları**

Fon katılma payları günlük olarak alınıp satılır. Yatırımcıların BIST Pay Piyasası'nın açık olduğu günlerde saat 13:30'a kadar verdikleri katılma payı alım talimatları talimatın verilmesini takip eden ilk hesaplamada bulunacak pay fiyatı üzerinden yerine getirilir.

BIST Pay Piyasası'nın açık olduğu günlerde saat 13:30'dan sonra iletilen talimatlar ise, ilk pay fiyatı hesaplamasından sonra verilmiş olarak kabul edilir ve izleyen hesaplamada bulunan pay fiyatı üzerinden yerine getirilir.

BIST Pay Piyasası'nın kapalı olduğu günlerde iletilen talimatlar, izleyen ilk iş günü yapılacak ilk hesaplamada bulunacak pay fiyatı üzerinden gerçekleştirilir.

Yurt içi piyasalarda yarım gün tatil olması durumunda, gerçekleşme valörü yarım güne denk gelen talimatlar, izleyen ilk iş günü gerçekleştirilir.

Yatırımcıların BIST Pay Piyasası'nın açık olduğu günlerde saat 13:30'a kadar verdikleri katılma payı satım talimatları talimatın verilmesini takip eden ilk hesaplamada bulunacak pay fiyatı üzerinden yerine getirilir.

BIST Pay Piyasası'nın açık olduğu günlerde saat 13:30'dan sonra iletilen talimatlar ise, ilk fiyat hesaplamasından sonra verilmiş olarak kabul edilir ve izleyen hesaplamada bulunan pay fiyatı üzerinden yerine getirilir.

BIST Borçlanma Araçları Piyasası'nın kapalı olduğu günlerde iletilen talimatlar izleyen ilk iş günü yapılacak ilk hesaplamada bulunacak pay fiyatı üzerinden gerçekleştirilir.

YASAL UYARI

Dışarıdan Temin Edilen Verilere İlişkin Yasal Uyarı

Bu bültende/e-postada yer alan her türlü fiyat, veri ve bilgi; kamu kuruluşları, sivil toplum örgütleri ve diğer piyasa koşullarına göre güvenilir olduğuna inanılan kaynaklardan temin edilmekte olup, bu bilgilerin tam ve eksiksiz şekilde doğru olduğu anlamına gelmemektedir. Bu bültende yer alan verilerle okuyuculara tarafsız genel bilgiler sunulmaktadır. Bu kaynaklardan temin edilen fiyat, veri ve bilginin kullanılması sebebiyle ortaya çıkabilecek zararlardan Vega Portföy Yönetimi A.Ş. sorumlu değildir.

Yatırım Tavsiyesi Olmadığına Dair Yasal Uyarı

Bu raporda/e-postada yer alan bilgi, analiz ve yorumlar yatırım danışmanlığı ve/veya yönlendirici ve taraflı bir nitelik taşımayıp okuyucuya dürüst ve objektif bakış açısıyla genel bir bilgilendirme yapılmaktadır. Bu raporda yer alan analiz, tavsiye ve yorumlar mali durumunuza, risk ve getiri tercihlerinize uygun olmayabilir. Bu nedenle, sadece burada yer alan bilgilere dayanarak yatırım kararı verilmesi beklentilerinize uygun sonuçlar doğurmayabilir. Burada yer alan bilgi, analiz ve yorumlara dayanılarak yapılacak yatırımların ve işlemlerin sonuçlarından ve oluşacak mali kayıplardan Vega Portföy Yönetimi A.Ş. sorumlu değildir.